



**MINISTERUL SĂNĂTĂȚII, MUNCII  
și PROTECȚIEI SOCIALE al REPUBLICII MOLDOVA**



**Activitatea  
medicală și economico-financiară a  
Institutului de Medicină Urgentă pe  
parcursul I semestru a.2019 în comparație  
cu perioada similară a a.2018**

**Director: Mihai Ciocanu**

# Institutul de Medicină Urgentă: informații generale

## Structura Numar paturi

- **650 paturi spitalicesti, 8 Departamente, 22 Secții Specializate cu paturi spitalicești;**
- **Bloc Operator cu 14 sali de operații**
- **54 paturi în 2 secții de Anestezie și Terapie Intensivă și Reanimare și Stroke;**
- **15 secții și servicii medicale paraclinice și de suport**
- **Centrul Național de Epileptologie**
- **Serviciul Republican “AVIASAN”**

## Clinici

- **7 Clinici universitare, 1 Curs universitar**
- **3 Laboratoare științifice**

## Personal (fizice)

- **1 754 total angajați**
- **365 medici**
- **129 medici rezidenți**
- **502 asistente medicale**
- **758 alt personal**

## Statele de personal, în perioada I-lui semestru a a. 2018-2019

Funcția	Statut 2018	Statut 2019	Devieri 2018- 2019	Pers. fizice 2018	Pers.fizice 2019	Devieri 2018-2019
<b>Medici</b>	<b>591,5</b>	<b>600,5</b>	<b>+9</b>	<b>346</b>	<b>367</b>	<b>+ 21</b>
<b>Medici rezidenți</b>	<b>164</b>	<b>164</b>	<b>-</b>	<b>90</b>	<b>129</b>	<b>+ 39</b>
<b>Personal med. mediu</b>	<b>848,75</b>	<b>870</b>	<b>+21,25</b>	<b>551</b>	<b>502</b>	<b>- 49</b>
<b>Personal med. inferior</b>	<b>657</b>	<b>663</b>	<b>+6</b>	<b>480</b>	<b>485</b>	<b>+ 5</b>
<b>Alt personal</b>	<b>422,25</b>	<b>422,25</b>	<b>-</b>	<b>248</b>	<b>273</b>	<b>+ 25</b>
<b>TOTAL</b>	<b>2683,5</b>	<b>2719,75</b>	<b>+36,25</b>	<b>1715</b>	<b>1756</b>	<b>+ 41</b>

- Completarea cu medici constituie – 57,61% și cu asistente medicale – 63,33%
- În instituție la 01.07.2019 își continuă activitatea – 129 medici rezidenți.



# Dinamica fluctuației angajaților IMSP IMU pe parcursul I-lui semestru a a. 2018 – 2019

## Angajați:

Angajați	2018	2019	Devieri 2018-2019
Medici	37	40	+ 3
Rezidenți	2	2	-
Personal medical mediu	55	57	+ 2
Infirmieri	49	47	- 2
Alt personal	39	31	- 8
În total:	182	177	- 5

## Demisionați:

Angajați	2018	2019	Devieri 2018-2019
Medici	25	14	- 11
Rezidenți	2	5	+ 3
Personal medical mediu	61	33	- 28
Infirmieri	26	34	+ 8
Alt personal	22	32	+ 10
În total:	136	118	- 18

## Pregătirea profesională a cadrelor pe parcursul I-lui semestru a a. 2018– 2019

Funcția	Planificați		Perfecționați		Cheltuieli (mii lei)			
	2018	<u>2019</u>	2018	<u>2019</u>	planificate		reale	
					2018	2019	2018	2019
<b>Medici</b>	131	132	116	123	428522,10	618600,00	550952,00	627408,00
<b>Personal cu studii medii medicale</b>	104	102	99	96	134131,50	118998,00	102201,00	107061,00
<b>Total</b>	235	234	215	219	562653,60	737598,00	653153,00	734469,00

**Pentru instruire continuă au fost planificați pentru a. 2019 – 737598,00 lei,  
real cheltuiți – 734469,00 lei**

# Contract

de prestări servicii medicale încheiat cu CNAM, p/u a.2019

**Inițial Contractul de prestări servicii încheiat cu CNAM pentru anul 2019 a fost în mărime de 302 515 925,71 bani**

**Pe parcurs, în baza Acordului adițional nr.1 suma inițială a fost majorată până la 302 853 080,71 bani**



## Realizarea cerințelor Contractului de bază cu CNAM și acordului adițional nr.1, I semestru a.2019 (servicii spitalicești)

Denumire program		Planificat IMSP IMU		Realizat	Devergențe	ICM		Suma realizată
		Annual	a. 2019 I semestru			Contractat	Realizat	
1	Chirurgia de zi	2 078	1030	1080	+ 50	0,9196	0,8377	4 596 701,94
2	Chirurgie endovasculară	131	65	70	+ 5	6,3263	6,3266	2 066 838,82
3	Neurochirurgia fracturilor coloanei vertebrale	180	89	87	- 2	8,4799	7,9668	3 234 732,70
4	Program general	17 101	8 480	8 316	- 164	1,9761	2,0147	85 128 832,53
5	Protezare a articulațiilor mari	1 200	595	391	- 204	9,7468	9,2899	16 952 169,52
6	Protezări vasculare	28	14	10	- 4	6,5393	6,8588	320 098,33
7	Tratament operator pentru cataractă	700	347	309	- 38	2,6867	2,6899	3 879 148,80
8	Tratamentul intervențional în AVC ischemic acut	3	1	5	+ 4	10,3969	10,7465	250 769,11
<b>TOTAL</b>		<b>21 421</b>	<b>10 622</b>	<b>10 268</b>	<b>- 354</b>	<b>2,2756</b>	<b>2,2771</b>	<b>116 429 291,75</b>

# **Institutul de Medicină Urgentă: Buget global, I semestru a. 2019**

**Bugetul global al Institutului de Medicină  
Urgentă a constituit în total  
150 155,10 mii lei**





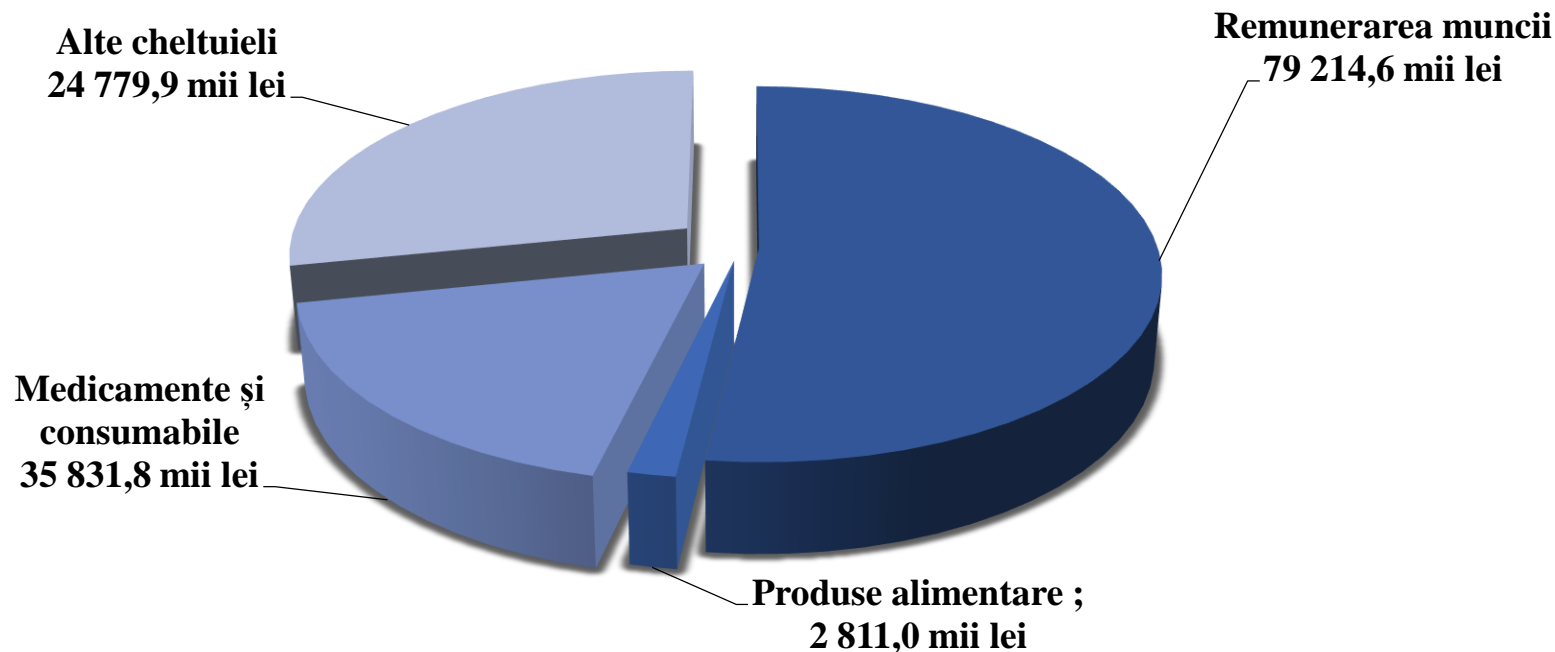
## Structura comparativă a veniturilor totale acumulate, pe parcursul I semestre a.a. 2018 - 2019

<b>Nr d/o</b>	<b>Tipurile de venit:</b>	<b>2018 (mii lei)</b>	<b>2019 (mii lei)</b>	<b>Devieri (mii lei)</b>	<b>Pondereea (%)</b>
<b>1</b>	<b>Mijloace financiare achitate de CNAM</b>	<b>112 660,0</b>	<b>137 726,80</b>	<b>+ 25 066,8</b>	<b>91,6</b>
<b>3</b>	<b>Sursele financiare acumulate în baza serviciilor medicale prestate contra plată</b>	<b>5 908,60</b>	<b>8 581,80</b>	<b>+ 2 673,2</b>	<b>5,7</b>
<b>4</b>	<b>Alocațiile fondatorului</b>	<b>0</b>	<b>0</b>	<b>0</b>	<b>0</b>
<b>5</b>	<b>Bunuri materiale recepționate ca ajutor umanitar, alte surse</b>	<b>79,2</b>	<b>406,7</b>	<b>+327,5</b>	<b>0,3</b>
<b>6</b>	<b>Procurare de medicamente centralizat MS, preparate sanguine /de la balanta altor instituții</b>	<b>2 748,4</b>	<b>3 100,9</b>	<b>+352,5</b>	<b>2,1</b>
<b>7</b>	<b>Știința</b>	<b>434,3</b>	<b>508,4</b>	<b>+ 74,1</b>	<b>0,3</b>
	<b>Total :</b>	<b>121 830,5</b>	<b>150 324,60</b>	<b>+ 28 494,1</b>	<b>100</b>

## Structura comparativă a cheltuielilor, pe parcursul I semestre a.a. 2018 - 2019

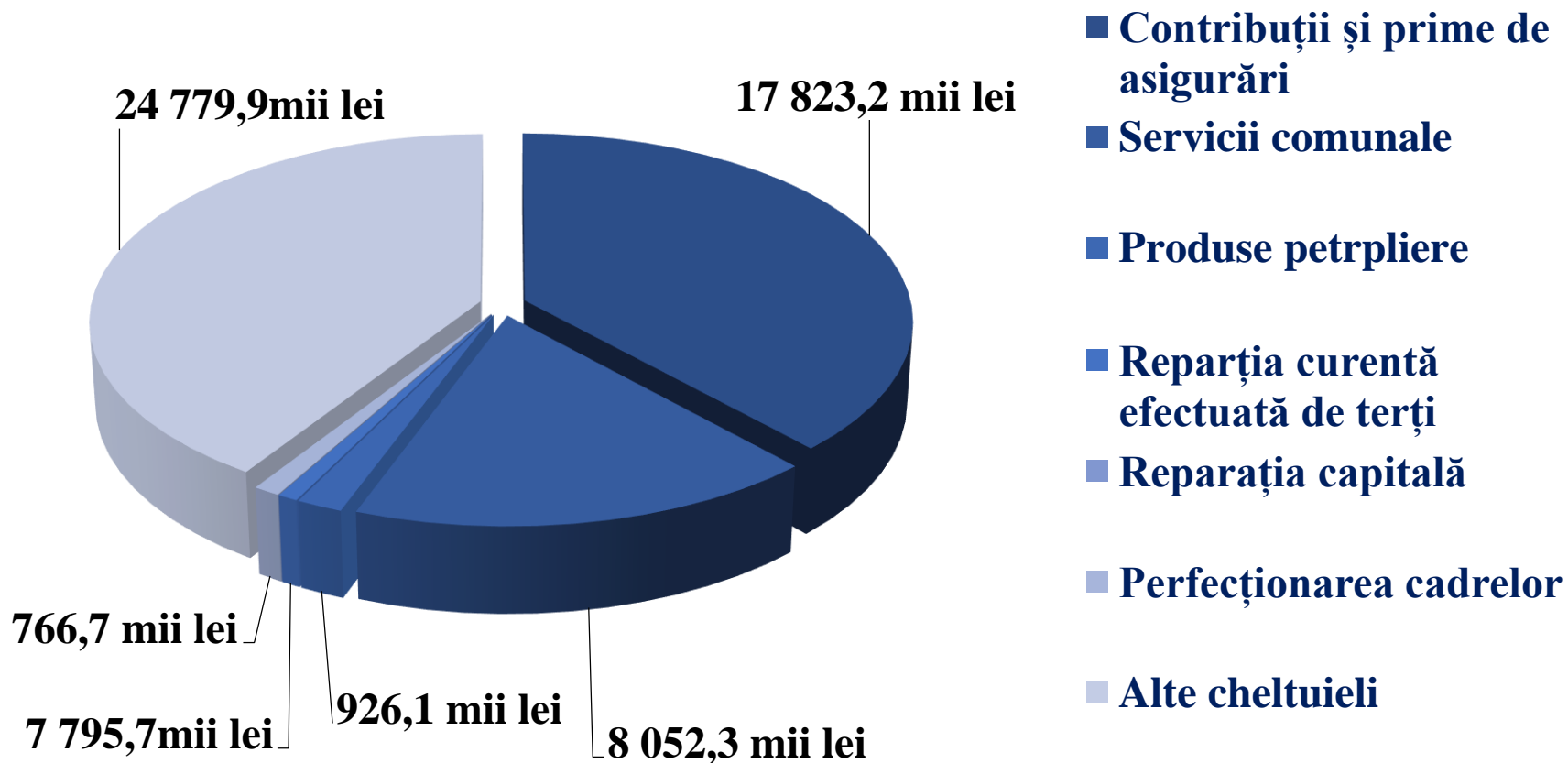
Tipurile de cheltuieli	2018 (mii lei)	2019 (mii lei)	Devieri (mii lei)
<b>Remunerarea muncii</b>	61 862,4	79 214,6	+ 17 352,2
<b>Contribuții la asigurarea socială de stat și asigurarea obligatorie de asistență medicală</b>	17 009,5	17 823,2	+ 813,7
<b>Medicamente și consumabile, endoproteze</b>	27 071,2	35 831,8	+ 8 760,6
<b>Produse alimentare</b>	2 585,7	2 811,0	+ 225,3
<b>Energie electrică</b>	3 845,7	3 477,4	-368,3
<b>Energie termică</b>	3 288,8	3 366,9	+ 78,1
<b>Apă, canalizare și salubritatea</b>	1 201,8	1 208,0	+6,2
<b>Reciclarea cadrelor</b>	677,1	766,7	+ 89,6
<b>Produse petroliere</b>	898,6	926,1	+ 27,5
<b>Reparația curentă a mijloacelor fixe</b>	2 181,9	1 795,7	-386,2
<b>Achitarea serviciilor medicale performante</b>	161,7	220,2	+58,5
<b>Procurare de utilaj</b>	1 522,8	0	-1 522,8
<b>Reparații capitale</b>	0	0	0
<b>Inventar moale și echipament</b>	1 385,2	1 221,3	-163,9
<b>Alte servicii</b>	23 645,7	24 779,9	+1 134,2
<b>TOTAL</b>	<b>147 338,1</b>	<b>173 442,8</b>	<b>+ 26 104,7</b>

# Structura cheltuielilor de bază pentru I semestru a. 2019



- **Fondul de remunerare** – 55,5%
  - **Medicamente și consumabile** – 25,1%
  - **Produse alimentare** – 2,0%
  - **Alte cheltuieli** – 17,4%,
- din structura cheltuielilor efective pentru I semestru anul 2019.**

## Alte cheltuieli, I semestru a.2019 (mii lei)



**Analiza  
comparativă a cheltuielilor efective pentru resursele  
termo – energetice, apă, canalizare și salubritate,  
pe parcursul I semestre a.a. 2018 – 2019**

<b>Denumirea articolelor</b>	<b>Anul 2018 (mii lei)</b>	<b>Anul 2019 (mii lei)</b>	<b>Devieri, (mii lei)</b>
<b>Energia electrică</b>	<b>3 845,7</b>	<b>3 477,4</b>	<b>- 368,3</b>
<b>Energia termică</b>	<b>3 288,8</b>	<b>3 366,9</b>	<b>+ 78,1</b>
<b>Apă, canalizare și salubritate</b>	<b>1 201,8</b>	<b>1 208,0</b>	<b>+ 6,2</b>
<b>TOTAL</b>	<b>8 336,3</b>	<b>8 052,3</b>	<b>-284,0</b>

# **Institutul de Medicină Urgentă**

## **cheltuieli salariale, I semestru a. 2019**



**Cheltuielile efective la salariu pe parcursul I semestru anul 2019 s-au majorat cu - 128,2%, față de perioada similară a anului precedent**



**Salariul mediu lunar la o persoană fizică în I semestru al anului 2019 a constituit – 7 183,04 lei.**



# Dinamica comparativă a salarizării angajaților IMU, pe parcursul I semestre a.a. 2018 - 2019

Categorii de personal	anul 2018		anul 2019		Salariu mediu la o persoană fizică		Creștere a procentu ală a saliarilor pe categorii	Salariu mediu conform funcțiilor ocupate		Creștere a procentu ală a saliarilor pe categorii
	Informație personal		Informație personal		2018	2019		2018	2019	
	Număru l de funcții real ocupate sem.I 2018	Număru l de persoan e fizice sem.I 2018	Număru l de funcții real ocupate sim.I 2019	Număru l de persoan e fizice sem.I 2019						
<b>TOTAL IMSP IMU</b>	<b>2 153,75</b>	<b>1 805,00</b>	<b>2 218,75</b>	<b>1 838,00</b>	<b>5 712,13</b>	<b>7 183,04</b>	<b>125,75</b>	<b>4 787,18</b>	<b>5 950,39</b>	<b>124,30</b>
<b>Medici (cu excepția m- rezidenți), inclusiv șefi subdiviziuni*</b>	<b>488,75</b>	<b>350,00</b>	<b>506,25</b>	<b>356,00</b>	<b>10 765,52</b>	<b>14 048,51</b>	<b>130,50</b>	<b>7 709,32</b>	<b>9 879,05</b>	<b>128,14</b>
<b>Medici rezidenți</b>	<b>112,50</b>	<b>138,00</b>	<b>101,25</b>	<b>130,00</b>	<b>1 733,84</b>	<b>4 102,69</b>	<b>236,62</b>	<b>2 126,84</b>	<b>5 267,65</b>	<b>247,67</b>
<b>Personal medical mediu,inclusiv asistentele care conduc subdiviziuni:</b>	<b>674,25</b>	<b>569,00</b>	<b>683,00</b>	<b>584,00</b>	<b>5 812,41</b>	<b>6 835,05</b>	<b>117,59</b>	<b>4 905,10</b>	<b>5 844,32</b>	<b>119,15</b>
<b>Total personal medical inferior</b>	<b>534,50</b>	<b>460,00</b>	<b>591,75</b>	<b>490,00</b>	<b>3 339,61</b>	<b>3 939,25</b>	<b>117,96</b>	<b>2 874,12</b>	<b>3 261,90</b>	<b>113,49</b>
<b>Total personal administrativ- gospodăresc</b>	<b>343,75</b>	<b>288,00</b>	<b>336,50</b>	<b>278,00</b>	<b>5 068,46</b>	<b>6 280,24</b>	<b>123,91</b>	<b>4 246,45</b>	<b>5 188,43</b>	<b>122,18</b>

# Structura cheltuielilor de bază (intrări) pentru medicamente și consumabile pe parcursul I semestru a. 2019

• Ajutor umanitar	351,71 mii lei
• Medicamente procurate centralizat	1 333,56 mii lei
• Medicamente procurate din fondurile CNAM	16 623,56 mii lei
• Endoproteze	10 440,45 mii lei
• Implante traumatologice	2 337,51 mii lei
• Reactive de laborator	1 498,46 mii lei
• Consumabile pentru hemodializa	140,45 mii lei
• Produse sanguine și vaccini	3 106,30 mii lei
<b>TOTAL</b>	<b>35 832,00 mii lei</b>

- Cheltuielile efective pentru medicamente și consumabile s-au majorat cu 2,0%, față de perioada similară a a.2018
- Cheltuieli pentru medicamente la 1 bolnav asigurat – 1 983,1 lei, la 1 zi-pat - 246,4 lei.
- 





## Informație cu privire la cheltuielile suportate de către IMSP IMU, în conformitate cu tarifele stabilite, pentru persoanele din grupurile socialmente vulnerabile pentru perioada 01.01.2019-31.06.2019

Denumirea Secției	Cazuri	Zile/pat	Alimentație	Medicamente și parafarmaceut	LCD	LB	Imgistica	Diagnostică funcțion	Reabilitarea	Intervenții	Anestezie	Altele	Total
Chirurgia spinala	1,00	18 658,00	123,06	1 602,94	490,00	517,00	6 279,00	0,00	308,00	0,00	0,00	0,00	27 978,01
Chirurgia vascul.	1,00	13 936,00	809,98	2 813,71	59,00	0,00	1 053,00	52,00	0,00	0,00	1 188,00	0,00	19 911,69
Chirurgie nr.1	1,00	608,00	180,01	320,77	0,00	0,00	0,00	0,00	0,00	0,00	350,00	0,00	1 458,78
Chirurgie nr.2	8,00	11 926,00	932,38	2 469,94	553,00	0,00	15 550,00	216,00	0,00	150,00	5 214,00	3 460,00	40 471,32
Chirurgie OMF	17,0	21 500,00	2 634,63	7 702,81	4 532,00	1 838,00	7 529,00	648,00	0,00	1 663,0	4 997,00	0,00	53 044,43
Chirurgie nr.3	18,0	155 684,00	8 576,45	13 760,79	188,00	2 362,00	32 150,00	648,00	341,00	300,00	3 499,00	2 814,00	220 323,24
Epileptologie	5,00	14 248,00	1 132,67	4 654,67	186,00	708,00	6 474,00	2 177,00	0,00	0,00	0,00	0,00	29 580,34
Ginecologie	1,00	144,00	68,79	72,41	0,00	0,00	171,00	72,00	0,00	0,00	216,00	0,00	744,20
Microchirurgie	7,00	2 112,00	541,48	466,87	0,00	0,00	2 132,00	72,00	0,00	0,00	4 083,00	0,00	9 407,34
Neurochirurgie 1	19,0	40 400,00	2 585,02	10 455,29	8 560,00	0,00	48 530,00	1 429,00	0,00	0,00	5 006,00	0,00	116 965,31
Neurochirurgie 2	25,0	60 212,00	3 987,40	20 704,57	9 609,00	1 229,00	81 867,00	936,00	862,00	0,00	5 435,00	0,00	184 841,97
Neurologie	1,00	2 460,00	490,87	384,92	0,00	0,00	2 640,00	72,00	168,00	0,00	0,00	0,00	6 215,79
Neurologie BCV	1,00	6 874,00	70,39	2 068,30	0,00	0,00	1 079,00	144,00	0,00	0,00	0,00	0,00	10 235,69
Ort-traumatolog. 3	14,0	137 928,00	6 003,39	19 584,64	5 866,00	1 798,00	10 228,00	4 459,00	445,00	1 858,0	9 582,00	0,00	197 752,02
Ortopedie	2,00	13 656,00	419,77	4 607,90	4 200,00	463,00	2 900,00	432,00	180,00	0,00	350,00	0,00	27 208,67
Ort-traumatolog. 1	8,00	15 919,00	2 501,14	4 843,62	809,00	229,00	8 474,00	197,00	180,00	0,00	1 050,00	938,00	35 140,76
Ort-traumatolog. 2	6,00	5 797,00	1 437,91	2 364,60	0,00	0,00	7 490,00	300,00	345,00	0,00	1 400,00	0,00	19 134,51
Traume asociate	17,0	23 506,00	794,09	6 007,31	3 807,00	170,00	19 728,00	1 000,00	0,00	1 577,0	7 686,00	5 628,00	69 903,40
Urologie	1,00	1 846,00	231,05	227,32	247,00	0,00	3 877,00	72,00	0,00	0,00	0,00	0,00	6 500,37
DCMU	x	x	x	x	72 595,0	x	344882,00	x	x	x	x	x	417 477,00
<b>TOTAL</b>	<b>153</b>	<b>547414,0</b>	<b>33 520,5</b>	<b>105113,4</b>	<b>111 701,0</b>	<b>9 314,0</b>	<b>603 033,0</b>	<b>12 926,0</b>	<b>2 829,0</b>	<b>5 548,0</b>	<b>50 056,0</b>	<b>12 840,0</b>	<b>1 494 294,9</b>

## Datorii creditoare în dinamică, (mii lei)

Nr d/o	Articole de cheltuieli	01.01.2018	01.01.2019	01.07.2019
1.	Retribuirea muncii	0	0	0
2.	Alimentarea pacienților	1 254,3	842,6	886,5
3.	Medicamente și consumabile	35 215,6	31 954,8	23 914,0
4.	Contribuții de asigurări sociale de stat obligatorii	0	0	0
5.	Primele de asigurări obligatorii de asistență medicală	24,9	0	0
6.	Reparația curentă a mijloacelor fixe efectuate de terți	655,1	791,5	1 589,4
7.	Perfecționarea cadrelor	319,9	68,6	279,1
8.	Produse petroliere	133,2	170,4	156,2
9.	Energie electrică	437,2	385,3	16,4
10.	Energie termică	937,7	1 065,9	163,3
11.	Apă, canalizare și salubritate	355,3	177,9	211,2
12.	Inventar moale și echipament	3 066,2	443,2	342,7
13.	<b>Procurarea mijloacelor fixe</b>	<b>17 308,5</b>	<b>13 045,7</b>	<b>10 692,0</b>
14.	Reparații capitale	0	0	0
15.	Cheltuieli pentru servicii medicale	70,8	270,0	409,4
16.	Alte cheltuieli	4 033,6	7 746,80	2 356,3
	<b>TOTAL</b>	<b>63 812,3</b>	<b>56 962,7</b>	<b>41 016,5</b>

# Stocuri medicamente, endoproteze, consumabile, produse alimentare, bunuri, la 01.07.2019

- **Medicamente și consumabile – 24 112,61 mii lei:**
  - ✓ *Medicamente și parafarmaceutice* – 7 119,24 mii lei;
  - ✓ *Consumabile pentru Hemodializă* – 74,78 mii lei;
  - ✓ *Reactive de laborator* – 771,60 mii lei;
  - ✓ *Consumabile angiografie* – 6 505,88 mii lei
  - ✓ *Ajutor umanitar* – 388,00 mii lei;
  - ✓ *Endoproteze* – 5 935,07 mii lei;
  - ✓ *Cristaline* – 503,09 mii lei;
  - ✓ *Implante* – 2 814,95 mii lei
- **Produse alimentare – 133,1 mii lei,**
- **Produse petroliere – 22,8 mii lei.**
- **Alte stocuri (bunuri, piese de schimb)- 4 857,76 mii lei**

# Datorii debitoare, situația la 01.07.2019 (mii lei)

Nr d/o	Nr. Contului	Nominalizarea datoriilor debitoare	01.07.2019
<b>1.</b>	<b>221.1</b>	<b>TOTAL: Servicii medicale, anume:</b>	<b>147 599.24</b>
1.1.		Administrația penitenciarelor	31 560,19
1.2.		GALAS SA	4 252.70
1.3.		IMSP Spitalul Clinic de Ttraumatologie și Ortopedie	1 840.00
1.4.		PSI CRO ICS SRL	13 651.00
1.5.		Serviciul medical MAI	26 979.00
1.6.		Spitalul Clinic Militar Central	25 951.80
<b>2.</b>	<b>231.4</b>	<b>TOTAL: Arenda, anume:</b>	<b>15 227.56</b>
2.1.		SANFARM-PRIM SA	14 486.26
2.2.		BC Victoriabanc SA	741.30
<b>3.</b>	<b>234.3</b>	<b>TOTAL: Servicii comunale, anume:</b>	<b>525 743.33</b>
3.1.		Basconslux SRL	90 485,01
<b>3.2.</b>		<b>IMSP CNAMUP</b>	<b>386 671.82</b>
3.3.		SANFARM-PRIM SA	10 743.77
3.4.		USMF „Nicolae Testemițanu”	8577.00
3.5.		Camera de Comerț și Industrie	4 994.10
<b>TOTAL DATORII DEBITOARE</b>			<b>688 570.13</b>

# Principalii indicatori privind activitatea staționarului IMU, pe parcursul I semestre a.a. 2018 – 2019 (perioada 01ianuarie – 30 iunie)

Indici	Total	
	2018	2019
<b>Bolnavi internați</b>	<b>11 755</b>	<b>11 477</b>
<b>Bolnavi externați</b>	<b>11 332</b>	<b>10 984</b>
<b>Decedați</b>	<b>405</b>	<b>402</b>
<b>Bolnavi asigurați tratați</b>	<b>10 732</b>	<b>10 323</b>
<b>Utilizarea paturilor</b>	<b>141,82</b>	<b>128,93</b>
<b>Zile/pat bolnavi în total</b>	<b>89 346</b>	<b>83 802</b>
<b>Zile/pat bolnavi asigurați</b>	<b>86 170</b>	<b>79 303</b>
<b>Durata medie de tratament</b>	<b>7,61</b>	<b>7,35</b>
<b>Bolnavi operați</b>	<b>6 535</b>	<b>6 748</b>
<b>Intervenții chirurgicale</b>	<b>8 694</b>	<b>9 293</b>
<b>Decedați după operație</b>	<b>187</b>	<b>179</b>
<b>Activitatea chirurgicală raport bolnavi operați</b>	<b>64,44%</b>	<b>68,41%</b>
<b>Letalitatea postoperatorie</b>	<b>2,86%</b>	<b>2,65</b>
<b>Letalitatea spitalicească</b>	<b>3,45%</b>	<b>3,53</b>
<b>Femei în vârstă de peste 57 ani</b>	<b>2 929</b>	<b>3 242</b>
<b>Bărbați în vârstă de peste 62 ani</b>	<b>2 157</b>	<b>2 425</b>

- Pe parcursul I sem. a. 2019 s-a micșorat numărul bolnavilor internați, externați, cât și a bolnavilor asigurați tratați.
- S-au majorat cu 599 numărul de intervenții chirurgicale efectuate.
- Activitatea chirurgicală a crescut și constituie 68,41% față de 64,44% în I sem. a.2018.
- Durata Medie de Tratament s-a micșorat de la 7,61 zile la 7,35 zile.
- Utilizarea Paturilor s-a micșorat – de la 141,82 zile în I sem. a.2018 la 128,93 zile în I sem. a.2019.
- Ponderea pensionarilor în contingentul pacienților externați pe parcursul I sem. curent a constituit – 51,6%

# Indicatorii privind activitatea Departamentului Clinic de Medicină Urgentă, pe parcursul I semestre aa. 2018-2019

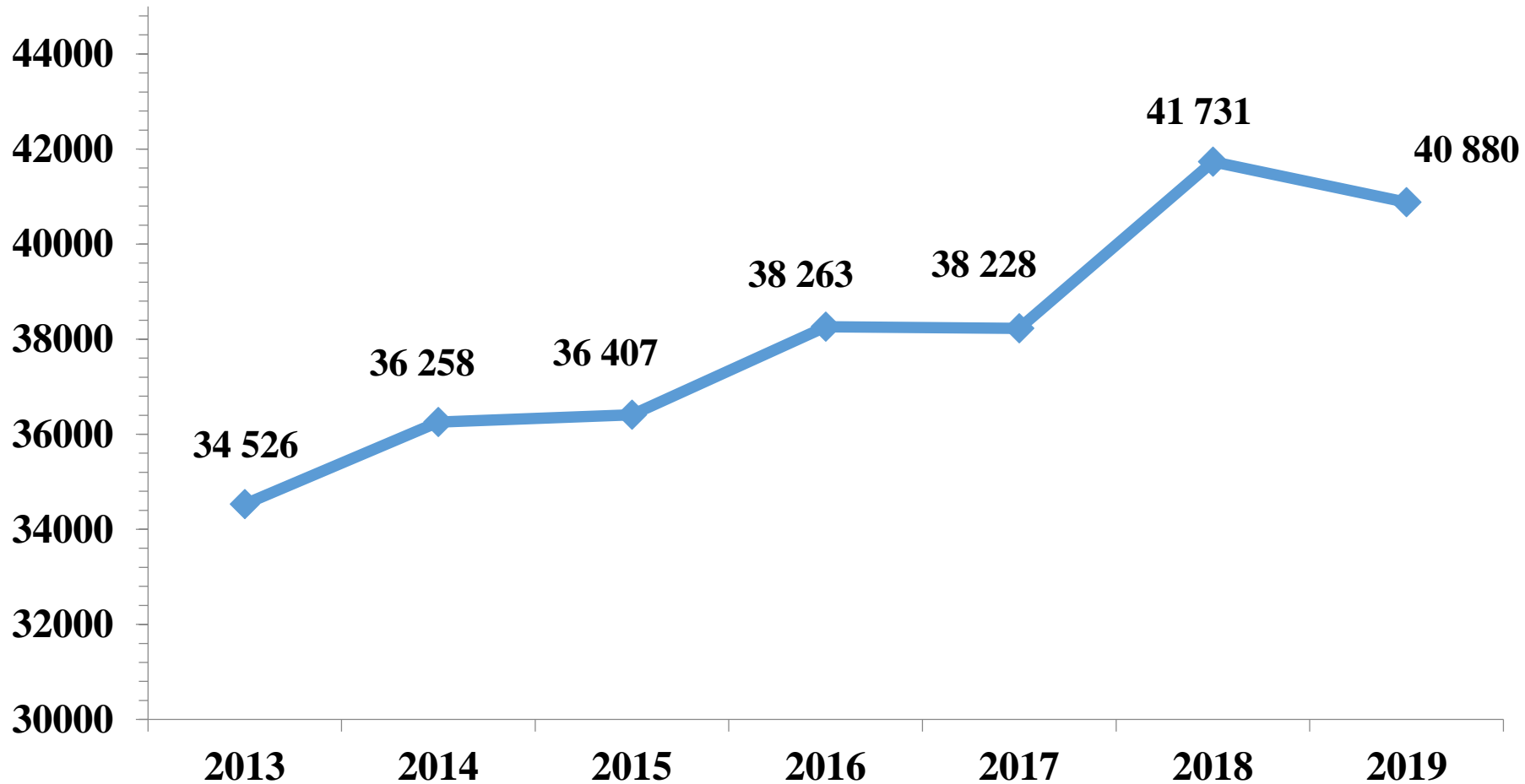
(perioada 01ianuarie – 30 iunie)

Indicatorii de bază	2018		2019	
	Abs.	%	Abs.	%
<b>Adresări totale DMU</b>	<b>39 562</b>	<b>100%</b>	<b>40 880</b>	<b>100%</b>
• <b>Asigurați</b>	<b>31 177</b>	<b>78%</b>	<b>31 449</b>	<b>76%</b>
• <b>Neasigurați</b>	<b>8 385</b>	<b>22%</b>	<b>9 429</b>	<b>24%</b>
<b>Spitalizați total</b>	<b>12 135</b>	<b>30%</b>	<b>11 772</b>	<b>28%</b>
• <b>Asigurați</b>	<b>11 050</b>	<b>91%</b>	<b>10 622</b>	<b>90%</b>
• <b>Neasigurați</b>	<b>1 085</b>	<b>9%</b>	<b>1 148</b>	<b>10%</b>
<b>Spitalizări programate</b>	<b>1 390</b>	<b>11%</b>	<b>2 219</b>	<b>18%</b>
<b>Număr spitalizări în 24 ore</b>	<b>48</b>		<b>48</b>	
<b>Pacienți cărora li s-a acordat AMU în DMU</b>	<b>27 427</b>	<b>69%</b>	<b>29 108</b>	<b>71%</b>
• <b>Asigurați</b>	<b>20 127</b>	<b>73%</b>	<b>20 827</b>	<b>71%</b>
• <b>Neasigurați</b>	<b>7 300</b>	<b>27%</b>	<b>8 281</b>	<b>29%</b>
<b>Transportați de serviciul AMU total:</b>	<b>13 885</b>	<b>35%</b>	<b>14 294</b>	<b>34%</b>
<b>Adresări de sinestătător</b>	<b>22 346</b>	<b>56%</b>	<b>22 045</b>	<b>53%</b>
<b>Îndreptați de alte instituții</b>	<b>3 331</b>	<b>8%</b>	<b>4 541</b>	<b>11%</b>
<b>Intensitatea în 24 ore</b>	<b>216</b>		<b>216</b>	
<b>Decese</b>	<b>30</b>		<b>8</b>	
<b>Traumatizați în urma accidentelor rutiere</b>	<b>254</b>	<b>0,64%</b>	<b>56</b>	<b>0,14%</b>

- Pe parcursul perioadei de referință au fost înregistrate 40 880 adresări, cu 1 318 mai multe adresări față de perioada similară a a.2018;
- 11 772 (28%) pacienți au fost spitalizați;
- 29 108 (71%) au primit tratament la nivelul DCMU.
- Media adresărilor în 24 ore a constituit – 221,6 și a spitalizărilor - 48 pacienți.
- Bolnavi asigurați deserviți la nivelul DCMU – 20 827 (71%).
- Bolnavi neasigurați deserviți în DCMU – 8 281(29%).
- Bolnavi neasigurați spitalizați – 1 148 (12%) din numărul total.
- Numărul abs. al pacienților spitalizați s-a micșorat cu 363 față de anul precedent.

# Dinamica adresărilor în Departamentul Clinic de Medicină Urgentă, pe parcursul I semestre ale an. 2013 – 2019

(perioada 01ianuarie – 30 iunie)



# Indicatorii privind activitatea Departamentului Clinic Chirurgie pe parcursul I semestre a.a. 2018- 2019 (perioada 01ianuarie – 30 iunie)

	Nr. de paturi	Durata medie de utilizare a patului		Rulajul patului		Durata medie de tratament		Pacienți externai		Letalitatea post operator (%)		Letalitatea spitalicească (%)	
		2019	2018	2019	2018	2019	2018	2019	2018	2019	2018	2019	2018
<b>IMSP IMU TOTAL:</b>	<b>650</b>	<b>141,82</b>	<b>128,93</b>	<b>18,66</b>	<b>17,66</b>	<b>7,61</b>	<b>7,35</b>	<b>11 332</b>	<b>10 984</b>	<b>2,86%</b>	<b>2,65%</b>	<b>3,45%</b>	<b>3,53%</b>
<b>Departamentul Clinic Chirurgie</b>	<b>210</b>	<b>147,91</b>	<b>129,54</b>	<b>21,02</b>	<b>20,19</b>	<b>6,94</b>	<b>6,52</b>	<b>4 293</b>	<b>3 991</b>	<b>4,28%</b>	<b>3,93%</b>	<b>4,02%</b>	<b>4,34%</b>
Chirurgie nr.1	20	161,70	172,05	35,40	34,25	4,73	5,38	665	612	1,03%	0,99%	2,78%	4,38%
Chirurgie nr.2	30	170,03	155,07	25,13	22,30	6,92	7,29	712	608	1,90%	4,17%	3,39%	4,55%
Chirurgie tr. asociat	30	161,77	146,07	30,40	28,30	5,51	5,72	849	740	2,36%	2,80%	3,30%	3,13%
Chirurgie septică	40	181,03	159,05	10,65	11,23	13,85	12,12	441	453	14,57%	11,97%	15,68%	13,71%
Chirurgie toracică	20	94,95	74,65	14,90	13,10	6,53	6,02	285	242	1,38%	2,22%	2,06%	2,42%
Chirurgie vasculară	20	109,95	95,00	10,70	11,95	10,28	7,98	201	231	6,71%	2,19%	6,07%	2,94%
Urologie	30	157,53	111,50	22,77	19,00	6,86	6,81	684	562	0,00%	3,13%	0,73%	2,43%
Ginecologie	20	90,40	72,20	20,95	16,75	3,96	3,98	456	362	0,00%	0,00%	0,22%	0,28%
Chirurgia de zi		-	-	-	-	-	1,00	-	181/170	-	-	-	-



# Indicatorii privind activitatea Departamentului Clinic Chirurgie pe parcursul I semestre a.a. 2018- 2019

(perioada 01ianuarie – 30 iunie)  
(continuare)

	Nr. de paturi	Numărul de intervenții chirurgicale		Activitatea chirurgicală (%)		Decedați 0 – 24 ore	
		2019	2018	2019	2018	2019	2018
<b>IMSP IMU TOTAL:</b>	<b>650</b>	<b>8 694</b>	<b>9 293</b>	<b>64,44%</b>	<b>68,41%</b>	<b>48</b>	<b>69</b>
<b>Departamentul Clinic Chirurgie</b>	<b>210</b>	<b>3 193</b>	<b>3 237</b>	<b>53,30%</b>	<b>58,54%</b>	<b>33</b>	<b>44</b>
Chirurgie nr.1	20	421	473	56,58%	63,44%	5	8
Chirurgie nr.2	30	406	396	50,07%	52,66%	8	11
Chirurgie tr. asociat	30	589	669	52,95%	55,87%	9	8
Chirurgie septică	40	793	848	87,95%	88,79%	9	9
Chirurgie toracică	20	168	104	49,83%	36,29%	0	1
Chirurgie vasculară	20	401	357	76,64%	76,89%	1	2
Urologie	30	143	149	18,58%	22,22%	1	4
Ginecologie	20	272	292	58,21%	62,58%	0	0
Chirurgie de zi		-	176	-	93,92%	-	-

# Asistența chirurgicală în cazul abdomenului acut chirurgical, pe parcursul I semestru a.a. 2018- 2019 (perioada 01ianuarie – 30 iunie)

Unități nozologice	Total		Decedați				Operați				Decedați după operație (%)			
	2018	2019	2018		2019		2018		2019		2018		2019	
			Abs	%	Abs	%	Abs	%	Abs	%	Abs	%	Abs	%
<b>Ocluzie intestinală</b>	102	92	1	1%	3	3%	21	21%	31	34%	1	1%	3	3%
<b>Apendicită acută</b>	203	191	0	0%	1	1%	201	99%	184	96%	0	0%	1	1%
<b>Ulcer perforant</b>	22	34	4	18%	6	18%	21	95%	34	100%	4	18%	6	18%
<b>Hemoragii din ulcer gastric și duodenal</b>	92	100	8	9%	9	9%	4	4%	7	7%	1	1%	0	0%
<b>Hernie strangulată</b>	94	64	0	0%	0	0%	93	99%	63	98%	0	0%	0	0%
<b>Colecistită acută</b>	211	169	2	1%	1	1%	172	82%	144	85%	2	1%	1	1%
<b>Pancreatită acută</b>	195	144	6	3%	3	3%	7	4%	6	4%	4	2%	2	1%
<b>Graviditate extrauterină</b>	12	0	0	0%	0	0%	12	100%	0	0%	0	0%	0	0%
<b>Trauma cavității abdominale</b>	20	13	2	10%	1	8%	15	75%	9	69%	2	10%	1	8%
<b>Total</b>	951	807	23	2%	24	3%	546	57%	478	59%	14	1%	14	2%

- În IMU s-au aflat la tratament 807 pacienți cu abdomen acut chirurgical;
- Au fost supuși intervențiilor chirurgicale 478 pacienți cu abdomen acut sau (59%), au decedat postoperatoriu 14 pacienți, letalitatea postoperatorie constituind 2%.

**Asistența chirurgicală în cazul abdomenului acut chirurgical, Departamentul  
Clinic Chirurgie (secții), pe parcursul I semestru a. 2019  
(perioada 01ianuarie – 30 iunie)**

Unități nozologice	Total		Secția chirurgie nr.1		Secția chirurgie nr.2		Secția chirurgie nr.3		Secția chirurgie traume asociate		Secția ginecologie	
	Total	Operați	Total	Operați	Total	Operați	Total	Operați	Total	Operați	Total	Operați
<b>Ocluzie intestinală</b>	<b>92</b>	<b>31/34%</b>	<b>18</b>	<b>9/50%</b>	<b>23</b>	<b>5/22%</b>	<b>12</b>	<b>7/58%</b>	<b>37</b>	<b>10/27%</b>	<b>0</b>	<b>0/0%</b>
<b>Apendicită acută</b>	<b>191</b>	<b>184/96%</b>	<b>34</b>	<b>32/94%</b>	<b>62</b>	<b>60/97%</b>	<b>46</b>	<b>46/100%</b>	<b>49</b>	<b>46/94%</b>	<b>0</b>	<b>0/0%</b>
<b>Ulcer perforant</b>	<b>34</b>	<b>34/100%</b>	<b>0</b>	<b>0/0%</b>	<b>7</b>	<b>7/100%</b>	<b>19</b>	<b>19/100%</b>	<b>8</b>	<b>8/100%</b>	<b>0</b>	<b>0/0%</b>
<b>Hemoragii din ulcer gastric și duodenal</b>	<b>100</b>	<b>7/7%</b>	<b>29</b>	<b>1/3%</b>	<b>37</b>	<b>4/11%</b>	<b>0</b>	<b>0/0%</b>	<b>32</b>	<b>2/6%</b>	<b>0</b>	<b>0/0%</b>
<b>Hernie strangulată</b>	<b>64</b>	<b>63/98%</b>	<b>15</b>	<b>15/100%</b>	<b>24</b>	<b>23/96%</b>	<b>1</b>	<b>0/100%</b>	<b>23</b>	<b>23/100%</b>	<b>0</b>	<b>0/0%</b>
<b>Colecistită acută</b>	<b>169</b>	<b>144/85%</b>	<b>51</b>	<b>46/90%</b>	<b>49</b>	<b>36/73%</b>	<b>2</b>	<b>2/100%</b>	<b>63</b>	<b>57/90%</b>	<b>0</b>	<b>0/0%</b>
<b>Pancreatită acută</b>	<b>144</b>	<b>6/4%</b>	<b>31</b>	<b>1/3%</b>	<b>53</b>	<b>2/4%</b>	<b>1</b>	<b>1/100%</b>	<b>56</b>	<b>2/4%</b>	<b>0</b>	<b>0/0%</b>
<b>Graviditate extrauterină</b>	<b>0</b>	<b>0/0%</b>	<b>0</b>	<b>0/0%</b>	<b>0</b>	<b>0/0%</b>	<b>0</b>	<b>0/0%</b>	<b>0</b>	<b>0/0%</b>	<b>0</b>	<b>0/0%</b>
<b>Trauma cavității abdominale</b>	<b>13</b>	<b>9/69%</b>	<b>0</b>	<b>0/0%</b>	<b>4</b>	<b>3/75%</b>	<b>3</b>	<b>1/33%</b>	<b>6</b>	<b>5/83%</b>	<b>0</b>	<b>0/0%</b>
<b>Total</b>	<b>807</b>	<b>478/59%</b>	<b>178</b>	<b>104/58%</b>	<b>259</b>	<b>140/54%</b>	<b>84</b>	<b>77/92%</b>	<b>274</b>	<b>153/56%</b>	<b>0</b>	<b>0/0%</b>

# Indicatorii privind activitatea Departamentului Clinic Ortopedie și Traumatologie, pe parcursul I semestre a.a. 2018- 2019 (perioada 01ianuarie – 30 iunie)

	Nr. de paturi	Durata medie de utilizare a patului		Rulajul patului		Durata medie de tratament		Pacienți externați		Letalitatea postoperatorie (%)		Letalitatea spitalicească (%)	
		2019	2018	2019	2018	2019	2018	2019	2018	2019	2018	2019	2018
<b>IMSP IMU TOTAL:</b>	<b>650</b>	<b>141,82</b>	<b>128,93</b>	<b>18,66</b>	<b>17,66</b>	<b>7,61</b>	<b>7,35</b>	<b>11 332</b>	<b>10 984</b>	<b>2,86%</b>	<b>2,65%</b>	<b>3,45%</b>	<b>3,53%</b>
<b>Departamentul Clinic Ortopedie și Traumatologie</b>	<b>220</b>	<b>129,35</b>	<b>116,56</b>	<b>18,22</b>	<b>16,64</b>	<b>7,18</b>	<b>7,03</b>	<b>3 582</b>	<b>3 624</b>	<b>0,36%</b>	<b>0,28%</b>	<b>0,50%</b>	<b>0,63%</b>
S. Ortopedie și Traumatologie 1	40	155,98	145,23	15,15	14,20	10,50	10,03	591	575	0,47%	0,48%	0,34%	0,69%
S. Ortopedie și Traumatologie 2	40	115,0	100,78	18,18	15,93	6,39	6,36	715	631	0,20%	0,00%	0,69%	0,47%
S. Traumatologie și Ortopedie septic	30	148,83	135,57	12,83	10,10	11,75	12,83	373	310	1,41%	1,36%	1,84%	2,21%
S. Ortopedie nr.1	40	122,90	116,98	17,55	15,35	7,08	7,70	691	600	0,38%	0,41%	0,43%	1,32%
S. Ortopedie nr.2	20	-	97,90	-	15,45	-	6,48	-	302	-	0,00%	-	0,00%
S. Microchirurgie	30	112,17	90,30	23,37	22,77	4,83	4,00	695	677	0,00%	0,00%	0,00%	0,00%
S. Chir. spinală	20	114,20	119,50	26,10	27,35	4,41	4,51	517	529	0,26%	0,30%	0,19%	0,19%

# Indicatorii privind activitatea Departamentului Clinic Ortopedie și Traumatologie, pe parcursul I semestre a.a. 2018- 2019 (perioada 01ianuarie – 30 iunie)

	Nr. de paturi	Numărul de intervenții chirurgicale		Activitatea chirurgicală (%)		Decedați 0 – 24 ore	
		2018	2019	2018	2019	2018	2019
<b>IMSP IMU TOTAL:</b>	<b>650</b>	<b>8 694</b>	<b>9 293</b>	<b>64,44%</b>	<b>68,41%</b>	<b>48</b>	<b>69</b>
<b>Departamentul Clinic Ortopedie și Traumatologie</b>	<b>220</b>	<b>3 410</b>	<b>3 492</b>	<b>77,90%</b>	<b>78,81%</b>	<b>1</b>	<b>2</b>
Ortopedie și Traumatologie nr.1	40	463	449	71,38%	71,50%	0	1
Ortopedie și Traumatologie nr.2	40	550	495	70,28%	70,66%	1	0
Traumatologie și Ortopedie septică	30	398	420	74,47%	69,40%	0	1
S. Ortopedie nr.1	40	588	542	74,93%	79,93%	0	0
S. Ortopedie nr.2	20	-	308	-	99,67	-	0
Microchirurgie	30	1 005	918	99,43%	99,41%	0	0
Chirurgia spinală	20	406	360	73,55%	62,64%	0	0

**Realizarea intervențiilor chirurgicale de endoprotezare,  
pe parcursul I semestre a.a. 2018- 2019 (perioada 01ianuarie – 30 iunie)**

Nr. d/o	Tipul endoprotezei	Cazuri de endoprotezare									
		I sem. 2018					I sem. 2019				
		Total Cazuri	Progra mați	De urgență	Asigurați	c/plată	Total Cazuri	Progra mați	De urgență	Asigurați	c/plată
1.	Endoprotezare totală de șold	108	60	31	91	17	205	113	60	173	32
2.	Revizia artropl. totale de șold	11	4	6	10	1	15	7	7	14	1
3.	Endoprotezare bipolară de șold	45	1	44	45	0	58	1	52	53	5
4.	Endoprotezare monopol. de șold	45	0	42	42	3	29	0	27	27	2
5.	Endoprotezare monop. de umar	-	-	-	-	-	1	0	1	1	0
6.	Artroplastie de genunchi	39	28	6	34	5	142+1	113+1	9	122+1	20
7.	<b>TOTAL</b>	<b>248</b>	<b>93</b>	<b>129</b>	<b>222</b>	<b>26</b>	<b>451</b>	<b>235</b>	<b>156</b>	<b>391</b>	<b>60</b>

Pe parcursul perioadei de referință, în Clinica traumatologie și ortopedie „Vitalie Bețișor” au fost efectuate 451 intervenții chirurgicale de endoprotezare (391 cazuri – în cadrul asigurărilor obligatorii de asistență medicală și 60 cazuri – contra plată), față de perioada similară a a. 2018, când au fost aplicate 222 endoproteze – în cadrul asigurărilor obligatorii de asistență medicală și 26 cazuri – contra plată.

**privind activitatea Departamentului Clinic Neurochirurgie, pe parcursul  
I semestre a.a. 2018 – 2019  
(perioada 01ianuarie – 30 iunie)**

	Nr. de paturi	Durata medie de utilizare a patului		Rulajul patului		Durata medie de tratament		Pacienți externai		Letalitatea postoperatorie (%)		Letalitatea spitalicească (%)	
		2019	2018	2019	2018	2019	2018	2019	2018	2019	2018	2019	2018
<b>IMSP IMU TOTAL:</b>	<b>650</b>	<b>141,82</b>	<b>128,93</b>	<b>18,66</b>	<b>17,66</b>	<b>7,61</b>	<b>7,35</b>	<b>11 332</b>	<b>10 984</b>	<b>2,86%</b>	<b>2,65%</b>	<b>3,45%</b>	<b>3,53%</b>
<b>Departamentul Clinic Neurochirurgie</b>	<b>120</b>	<b>133,74</b>	<b>125,90</b>	<b>16,57</b>	<b>16,73</b>	<b>7,78</b>	<b>7,40</b>	<b>1 973</b>	<b>1 950</b>	<b>5,19%</b>	<b>4,44%</b>	<b>4,31%</b>	<b>4,36%</b>
Neurochirurgie nr.1	30	226,40	137,80	22,15	12,83	9,80	10,52	424	351	15,93%	17,05%	8,23%	10,69%
Neurochirurgie nr.2	30	160,85	210,97	11,80	14,87	12,33	13,49	473	427	15,08%	11,35%	9,20%	8,53%
Cirurgie orală și maxilo-facială	40	104,50	85,70	19,90	18,13	5,21	4,71	798	721	0,32%	1,11%	0,37%	0,96%
Oftalmologie	20	45,35	60,85	13,85	22,60	3,26	2,70	278	451	0,00%	0,00%	0,00%	0,00%

# Indicatorii privind activitatea Departamentului Clinic Neurochirurgie, pe parcursul I semestre a.a. 2018- 2019

(perioada 01ianuarie – 30 iunie) (continuare)

	Nr. de paturi	Numărul de intervenții chirurgicale		Activitatea chirurgicală (%)		Decedați 0 – 24 ore	
	2019	2018	2019	2018	2019	2018	2019
<b>IMSP IMU TOTAL:</b>	<b>650</b>	<b>8 694</b>	<b>9 293</b>	<b>64,44%</b>	<b>68,41%</b>	<b>48</b>	<b>69</b>
<b>Departamentul Clinic Neurochirurgie</b>	<b>120</b>	<b>2 074</b>	<b>2 522</b>	<b>64,44%</b>	<b>68,40%</b>	<b>6</b>	<b>11</b>
S. Neurochirurgie nr.1	30	253	241	39,39%	44,78%	4	5
S. Neurochirurgie nr.2	30	505	467	48,28%	48,83%	2	6
S. chirurgie orală și maxilo facială	40	655	589	77,06%	74,18%	0	0
S. Oftalmologie	20	278	1 225	100,00%	100,00%	0	0



**Indicatorii privind activitatea Laboratorului de Medicină  
Intervențională din cadrul Departamentului Clinic  
Neurochirurgie pe parcursul I semestru a.a. 2018 - 2019**

Numărul total de pacienți				Numărul total de adresări					
Asigurați		C/plată		TOTAL		Cu scop diagnostic		Intervenții chirurgicale efectuate	
2018	2019	2018	2019	2018	2019	2018	2019	2018	2019
122	135	0	0	122	135	91	119	54	83

**Proceduri endovasculare efectuate cu scop diagnostic**

Denumirea tehnicilor endovasculare efectuate în scop diagnostic	Numărul de intervenții endovasculare efectuate	
	2018	2019
Angiografia bifurcației aortei și arterelor membrelor inferioare	47	52
Angiografia arterelor membrului inferior unilateral	27	43
Angiografia arterelor membrului superior	2	1
Angiografia cerebrală	10	13
Angiografia aortei abdominale selectiv aa. hepatice, mezenterice	2	2
Angiografia vaselor gâtului, inclusiv arc-aortografia	3	5
Angiografia vaselor bazinului	-	3

**Indicatorii privind activitatea Laboratorului de Medicină  
Intervențională din cadrul Departamentului Clinic  
Neurochirurgie pe parcursul I semestru a.a. 2018 - 2019  
(continuare)**

**Proceduri endovasculare efectuate în scop de tratament**

<b>Denumirea tehnicilor endovasculare efectuate în scop curativ</b>	<b>Numărul de intervenții endovasculare efectuate în scop de tratament</b>	
	<b>2018</b>	<b>2019</b>
<b>Angioplastie transluminala percutană</b>	<b>20</b>	<b>40</b>
<b>Angioplastie si stentare unica</b>	<b>12</b>	<b>24</b>
<b>Angioplastie si stentare multipla</b>	<b>8</b>	<b>4</b>
<b>Stentare de carotida</b>	<b>6</b>	<b>5</b>
<b>Embolizare de malformație</b>	<b>3</b>	<b>3</b>
<b>Implantare cardiostimulator</b>	<b>1</b>	
<b>Implantare cava filtru</b>	<b>2</b>	<b>0</b>
<b>Embolizare de aneurisme</b>	<b>2</b>	<b>2</b>

# Indicatorii privind activitatea Departamentului Clinic Neurologie, Epileptologie și Boli interne, pe parcursul I semestru a.a. 2018 – 2019 (perioada 01ianuarie – 30 iunie)

	Nr. de paturi	Durata medie de utilizare a patului		Rulajul patului		Durata medie de tratament		Pacienți externați		Letalitatea postoperatorie		Letalitatea spitalicească	
		2019	2018	2019	2018	2019	2018	2019	2018	2019	2018	2019	2018
<b>IMSP IMU TOTAL:</b>	<b>650</b>	<b>141,82</b>	<b>128,93</b>	<b>18,66</b>	<b>17,66</b>	<b>7,61</b>	<b>7,35</b>	<b>11 332</b>	<b>10 984</b>	<b>2,86%</b>	<b>2,65%</b>	<b>3,45%</b>	<b>3,53%</b>
<b>Departamentul Clinic Neurologie, Epileptologie și Boli interne</b>	<b>100</b>	<b>163,67</b>	<b>158,47</b>	<b>13,20</b>	<b>12,58</b>	<b>10,21</b>	<b>10,36</b>	<b>1 484</b>	<b>1 419</b>	<b>42,86%</b>	<b>39,39%</b>	<b>7,36%</b>	<b>7,12%</b>
Neurologie	30	168,70	166,80	15,80	16,20	9,94	10,23	500	476	25,00%	40,00%	1,77%	2,45%
Neurologie BCV	30	220,30	192,77	13,80	11,27	11,34	11,52	485	430	57,14%	52,94%	16,64%	14,14%
Epileptologie	20	155,70	132,40	16,80	12,70	8,82	9,46	347	269	0%	0%	1,70%	3,57%
Boli Interne	20	79,15	120,60	4,80	9,0	10,02	9,28	152	244	33,33	33,33%	3,80%	6,15%

# Indicatorii privind activitatea Departamentului Clinic Neurologie, Epileptologie și Boli interne, pe parcursul I semestre a.a. 2018- 2019

(perioada 01ianuarie – 30 iunie) (continuare)

	Nr. de paturi	Numărul de intervenții chirurgicale		Activitatea chirurgicală (%)		Decedați 0 – 24 ore	
	2019	2018	2019	2018	2019	2018	2019
<b>IMSP IMU TOTAL:</b>	<b>650</b>	<b>8 694</b>	<b>9 293</b>	<b>64,44%</b>	<b>68,41%</b>	<b>48</b>	<b>69</b>
<b>Departamentul Clinic Neurologie, Epileptologie și Boli interne</b>	<b>100</b>	<b>17</b>	<b>42</b>	<b>0%</b>	<b>0%</b>	<b>6</b>	<b>12</b>
<b>S. Neurologie</b>	<b>30</b>	<b>4</b>	<b>9</b>	<b>0%</b>	<b>3,25%</b>	<b>9</b>	<b>0</b>
<b>S. Neurologie BCV</b>	<b>30</b>	<b>9</b>	<b>22</b>	<b>0%</b>	<b>0%</b>	<b>5</b>	<b>6</b>
<b>S. Epileptologie</b>	<b>20</b>	<b>0</b>	<b>5</b>	<b>0%</b>	<b>0%</b>	<b>1</b>	<b>1</b>
<b>S. Boli Interne</b>	<b>20</b>	<b>4</b>	<b>6</b>	<b>0%</b>	<b>0%</b>	<b>0</b>	<b>5</b>

**Rezultatele activității Departamentul Clinic Anestezie și Terapie  
Intensivă „Valeriu Ghereg” pe parcursul I semestre aa.2018 –2019  
(perioada 01ianuarie – 30 iunie)**

**1. Secția anestezie și terapie intensivă**

Indicatorii de activitate	I sem. a.2018	I sem. a.2019
<b>Asistență anesteziologica:</b>	<b>5 968 pacienți</b>	<b>6 296 pacienți</b>
- asistență anesteziologică de urgență	2 754	2 496
- asistență anesteziologică programată	3 214	3 800
<b>Asistență anesteziologica in functie de statutul pacientului:</b>		
- Total	1 203 (100%)	1 029 (100%)
- pacienți asigurați	1 119 (93,0%)	952 (92,5%)
- pacienți contra plata	77 (6,4%)	70 (6,8%)
- pacienți cu statut vulnerabil	7 (0,6%)	7 (0,7%)

**Rezultatele activității Departamentul Clinic Anestezie și Terapie  
Intensivă „Valeriu Ghereg”, pe parcursul I semestre aa.2018 –2019  
(perioada 01ianuarie – 30 iunie)**

**2. Secția Reanimare**

<b>Indicatorii de activitate</b>	<b>I sem. a.2018</b>	<b>I sem. a.2019</b>
<b>Pacienți din Departamentele clinice:</b>	<b>704 pacienți</b>	<b>681 pacienți</b>
- Departamentul Clinic Chirurgie	335 (47,6%)	311 (45,5%)
- Departamentul Clinic Traumatologie	81 (11,5%)	64 (9,5%)
- Departamentul Clinic Neurochirurgie	241 (34,2%)	258 (37,8%)
- Departamentului Clinic Neurologie, Epileptologie și Boli interne	47 (6,7%)	48 (7,2%)
Ședințe de dializă	473	125
<b>Letalitatea în secția reanimare</b>	<b>241 (34,23%)</b>	<b>250 (36,71%)</b>

**Rezultatele activității secției Terapie Intensivă „STROKE”,  
pe parcursul I semestre aa.2018 –2019  
(perioada 01ianuarie – 30 iunie)**

**1. Secția terapie intensivă „STROKE”**

<b>Indicatorii de activitate</b>	<b>a. 2018</b>	<b>a. 2019</b>
<b>Asistența medicală acordată, defalcată pe secții:</b>	<b>303 pacienți</b>	<b>254 pacienți</b>
- neurologie BCV	219 (72,4%)	189 (74,5%)
- epileptologie	26 (8,7%)	30 (11,9%)
- neurologie	18 (5,9%)	17 (6,8%)
- neurochirurgie	24 (7,9%)	15 (5,9%)
- alte secții	16 (5,3%)	3 (1,2%)
<b>Durata medie de tratament</b>	<b>7,51 zile</b>	<b>6,85 zile</b>
<b>Letalitatea în secția terapie intensivă „STROKE”</b>	<b>97 (32,01%)</b>	<b>80 (31,5%)</b>

Pe parcursul perioadei de referință au fost efectuate in total 32 de trombolize intravenoase cu remediul medicamentos „Actilize” și 6 trombextractii, in comparatie cu 19 efectuate în perioada similară a anului 2018 și 0 trombextractii.

# **Secția Radioimagistica, dotarea cu dispozitive medicale (situația la 01 iulie 2019)**

- 1. Tomografia computerizata Toshiba Prime Aquilion (80 slices)**
- 2. Rezonanta Magnetică Nucleară Hitachi Oval Echelon 1,5 T**
- 3. Angiografie intervențională Schimadzu Trinias**
- 4. X-ray General with Fluoroscopy Flexavision F3 (Schimadzu)**
- 5. C-Arm Opescope Acteno ( Schimadzu) – 2 aparate**
- 6. X-ray Mobile Art Evolution (Schimadzu) – 5 aparate**
- 7. USG Hitachi Vision Avius cu 4 sonde:**
  - Sonda convexa pentru abdomen( adult)1.0-5.0MHz
  - Sonda convexa 4D 2.0-7.0MHz
  - Sonda transvaginala 4.0-8.0 MHz
  - Sonda liniara 4.0-8.-MHz



# Indicii de activitate în DCRadioimagnostică pe parcursul I semestre aa.2018 –2019 (perioada 01ianuarie – 30 iunie)

	Investigatii	I semestru 2018		Invest./24 ore/zi	I semestru 2019		
		Invest.	Suma(lei)		Invest.	Suma(lei)	Invest./24 ore/zi
1.	CT	5618	7644640		4367	5726226	
	CT-angiografii	289	1489399		220	1104180	
	CT (total)	5907	9134039	32,3 inv./24 h	4587	6830406	25 inv./24 h
2.	RMN	778	1231063	6,3inv/zi	943	1499828	7,7 inv./zi
3.	Ecografia (DCMU)	8646	1689958	47,2 inv/24h	7984	1476246	43,6 inv/24 h
	Ecografia (total)	15261	3024617		14100	2697379	
4.	Ecocardiografia	742	525264	6 inv./zi	942	475708	7,6 inv./zi
5.	Dupplex	1492	524293	12 inv./zi	1998	706396	16,2 inv./zi
6.	Radiologia(DCMU)	26561	5795715	145 inv/24h	24359	5218788	133,8 inv/24 h
	Radiologia (total)	32470	7124400		30852	6566664	
	<b>Total</b>	<b>56650</b>	<b>21563676</b>		<b>53422</b>	<b>18776381</b>	

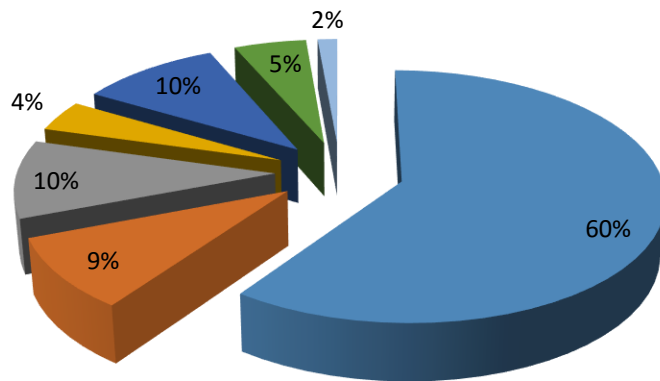
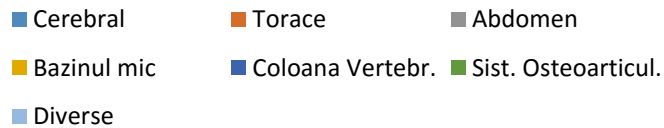
## Utilizarea serviciilor de înaltă performanță (SIP) în diagnosticarea și tratamentul pacienților, Institutul de Medicină Urgentă, I semestru a. 2019

Investigatii	Număr investigații pentru persoane asigurate				Număr investigații pentru persoane neasigurate (Prin decizia Consiliului medical – indicații vitale)		Număr investigații pentru persoane neasigurate (Contra/plata)				Total	
	Spitalizate	Suma (lei)	Ambulator	Suma (lei)	Neasigurate spitaliz.	Suma(lei)	Spitalizati neasigurați	Suma(lei)	Ambulator, neasigurați	Suma(lei)	Investigatii	Suma (lei)
Tomografie computerizată	3136	4930088	844	1070589	315	492960	37	43014	255	293755	4587	6 830406
Rezonanță magnetică nucleară	365	621459	405	623 006	0	0	0	0	173	255363	943	1499828
<b>TOTAL SIP</b>			1 249		<b>Realizat 1 693 595,00 lei (planificat – 1 392 645,00 lei) îndeplinit – 121,6%</b>							

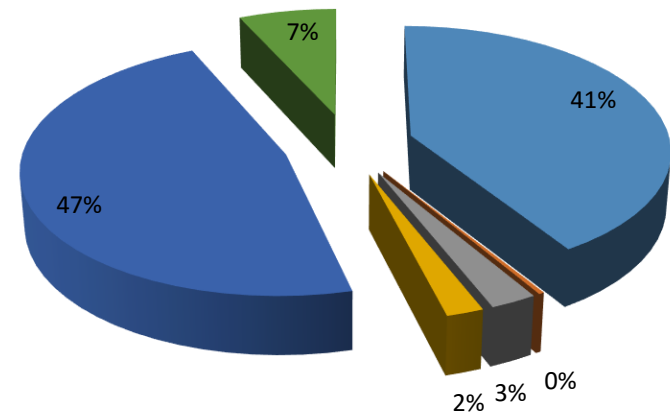
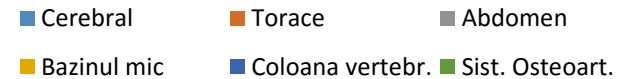
Contract CNAM, 2019 : SIP pentru pacienti de ambulator – 2 785 290,00 lei

# Servicii de înaltă performanță efectuate în DCRadioimagnostică pe parcursul I semestru a. 2019

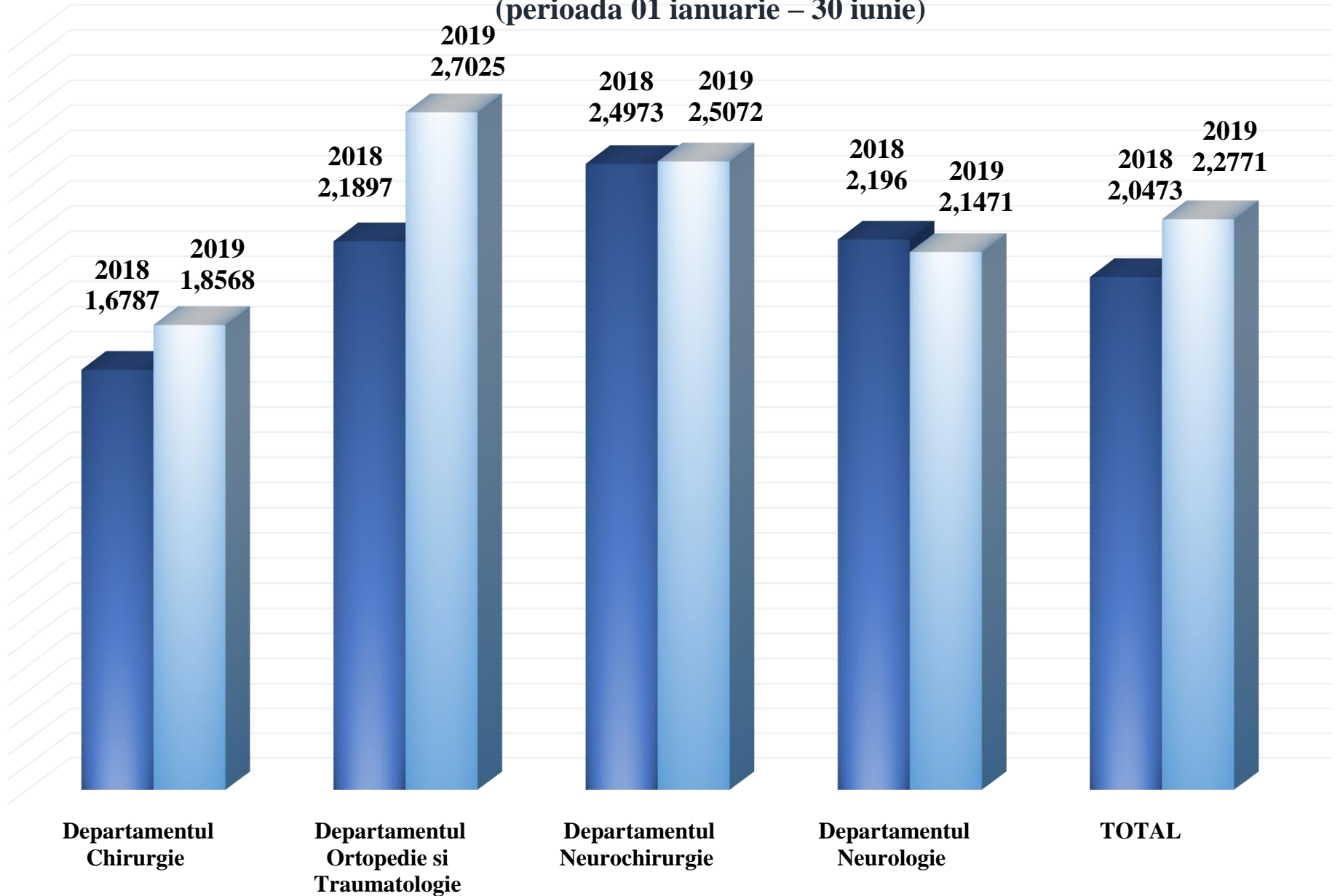
## Tomografia Computerizată



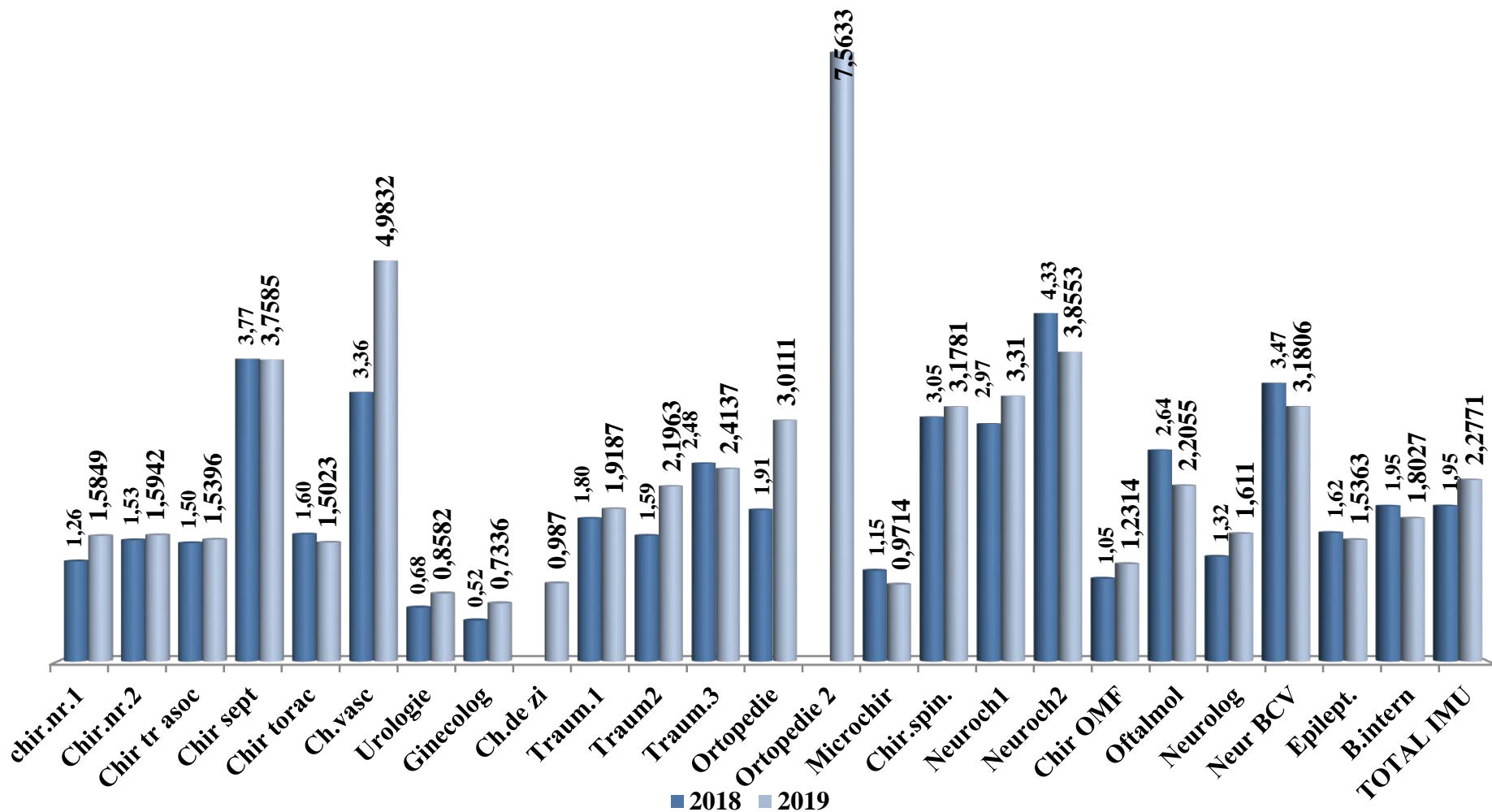
## Rezonanța Magnetică Nucleară



**ICM validat pe Departamente,  
pe parcursul I semestre aa.2018 –2019  
(perioada 01 ianuarie – 30 iunie)**



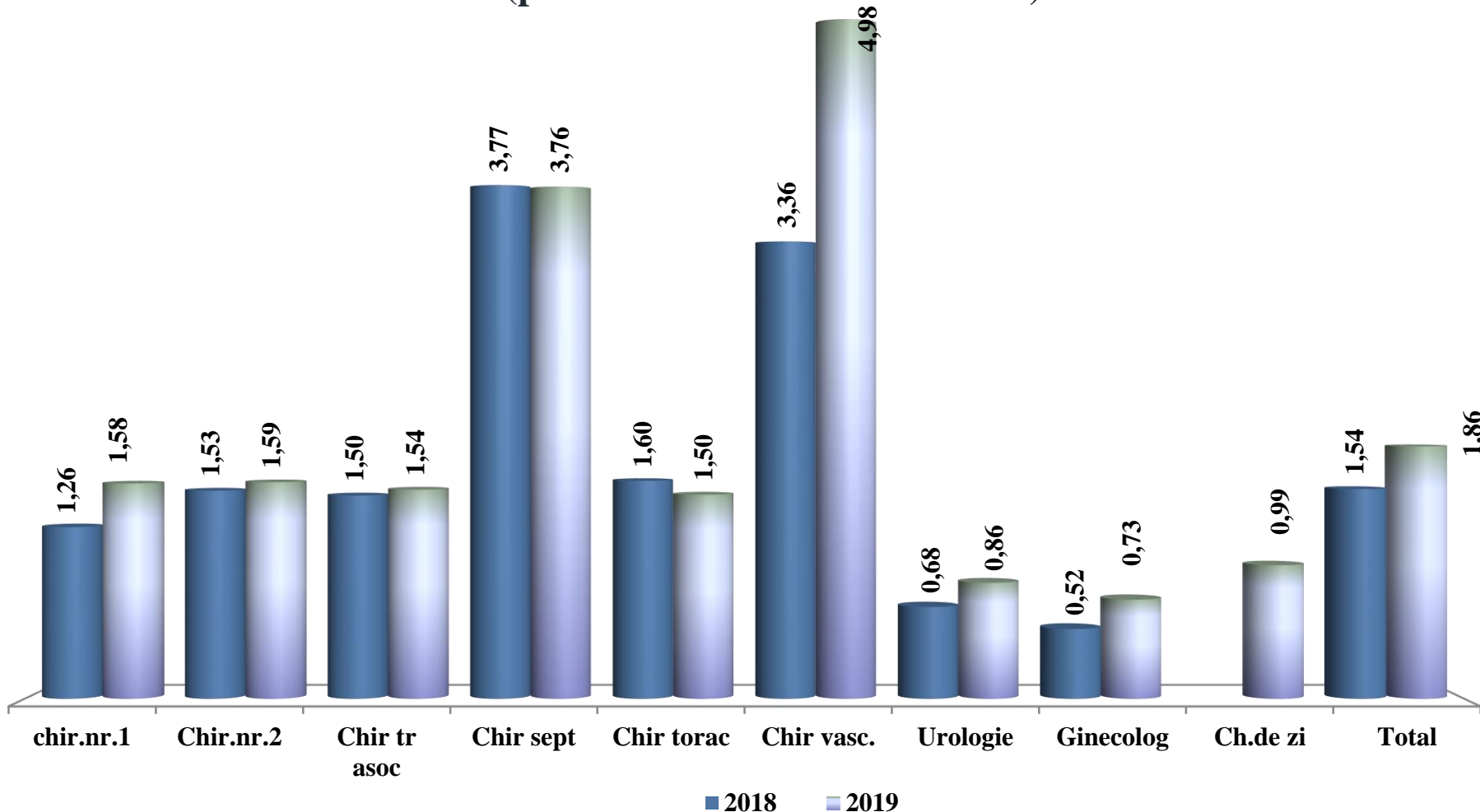
# Indicele Complexității Medicale pe secții în I semestre a.a. 2018 – 2019 (perioada 01ianuarie – 30 iunie)



**ICM pe parcursul I semestru a. 2019 în general pe IMSP Institutul de Medicină Urgentă a constituit – 2,2771, față de ICM program general - 1,9761, contractat cu CNAM**

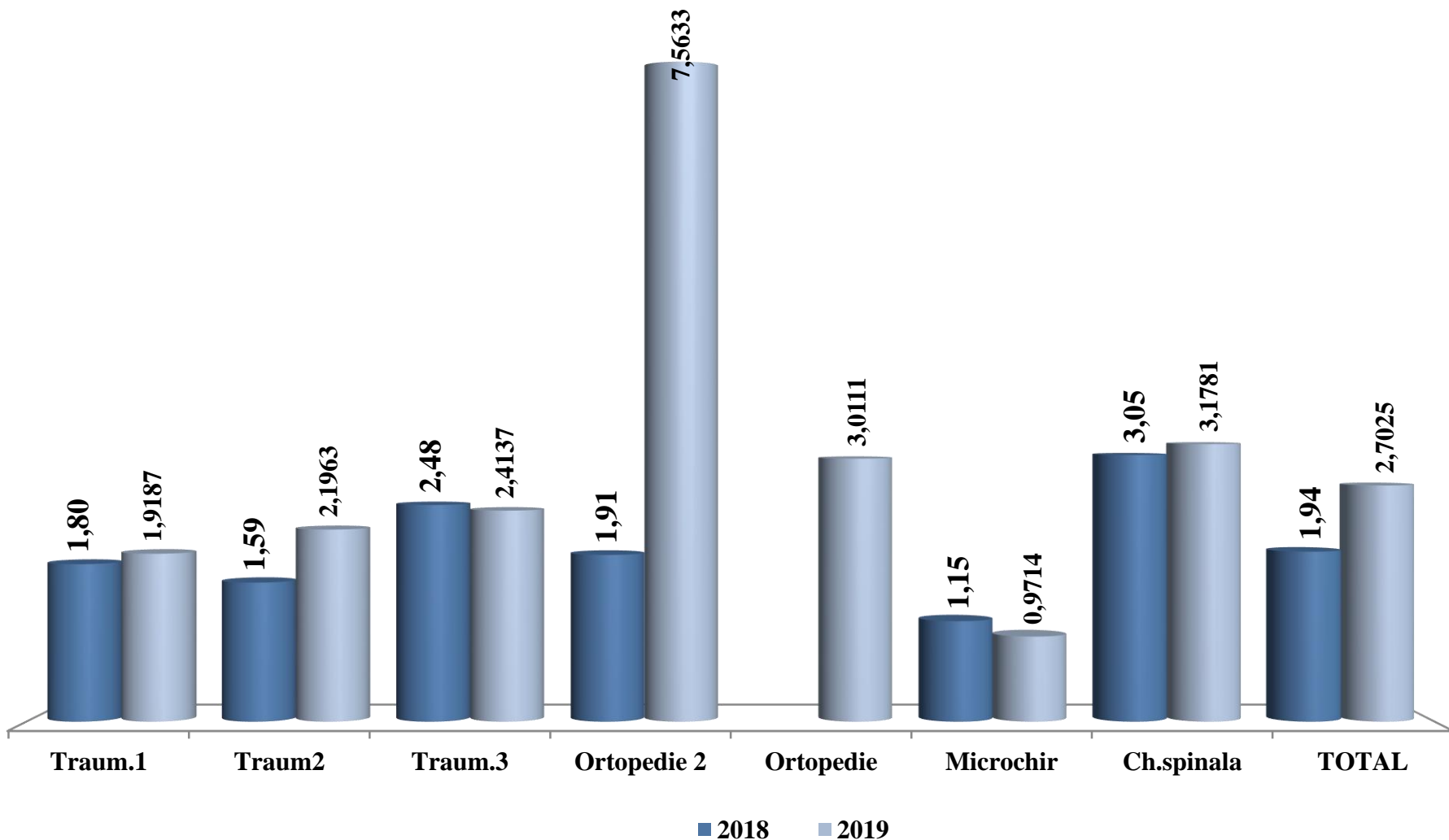
# Indicele Complexității Medicale al secțiilor din cadrul Departamentului Clinic Chirurgie în I semestre a.a. 2018 – 2019

(perioada 01ianuarie – 30 iunie)



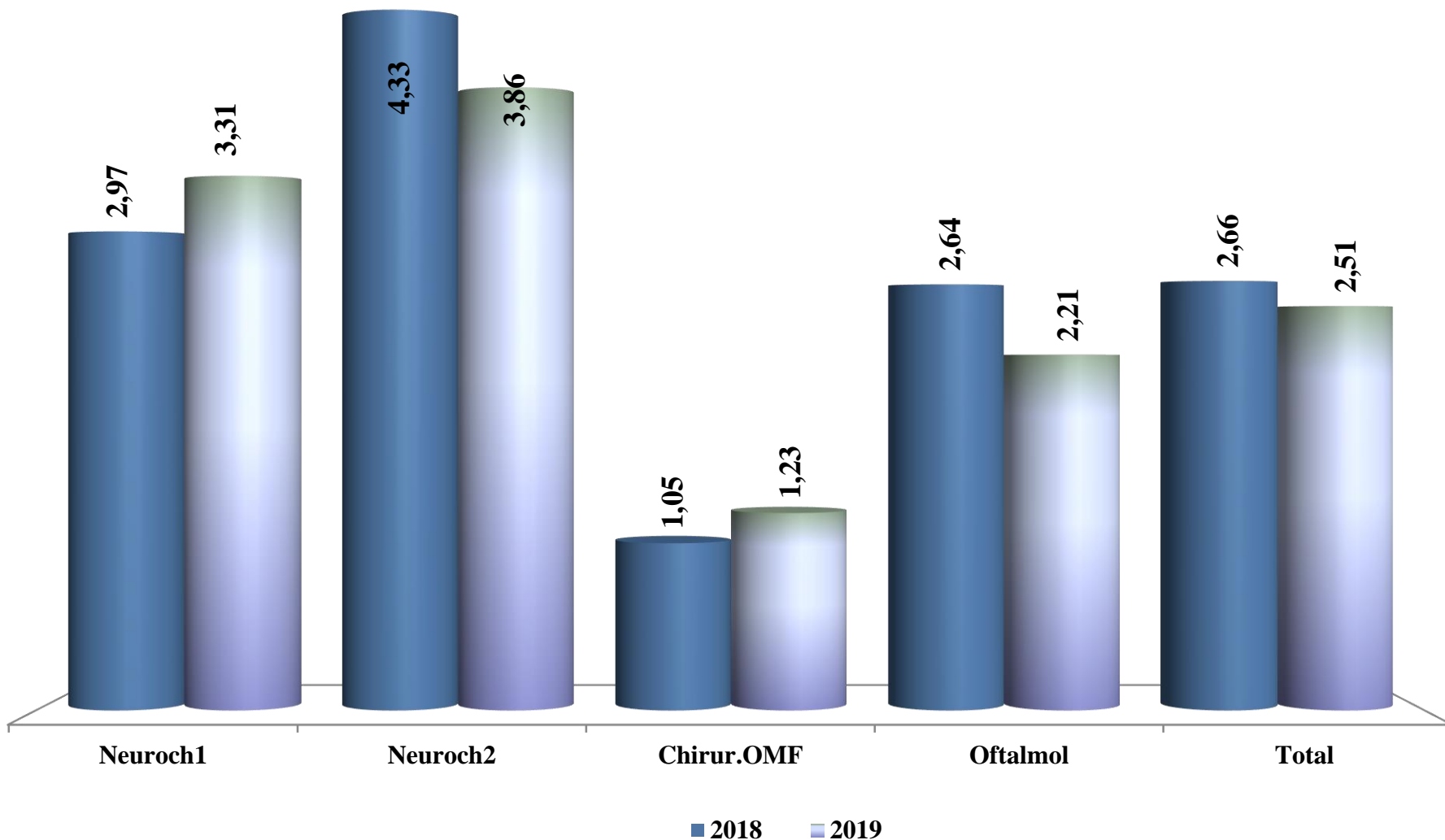
**ICM al Departamentului Clinic Chirurgie pe parcursul I semestru a. 2019  
a constituit -1,8568 față de ICM program general - 1,9761, contractat cu CNAM**

# Indicele Complexității Medicale în secțiile din cadrul Departamentului Clinic Ortopedie și Traumatologie în I semestre a.a. 2018 – 2019 (perioada 01ianuarie – 30 iunie)



**ICM în Departamentul Clinic Ortopedie și Traumatologie pe parcursul I semestru a. 2019 a constituit – 2,7025, față de ICM program general - 1,9761, contractat cu CNAM**

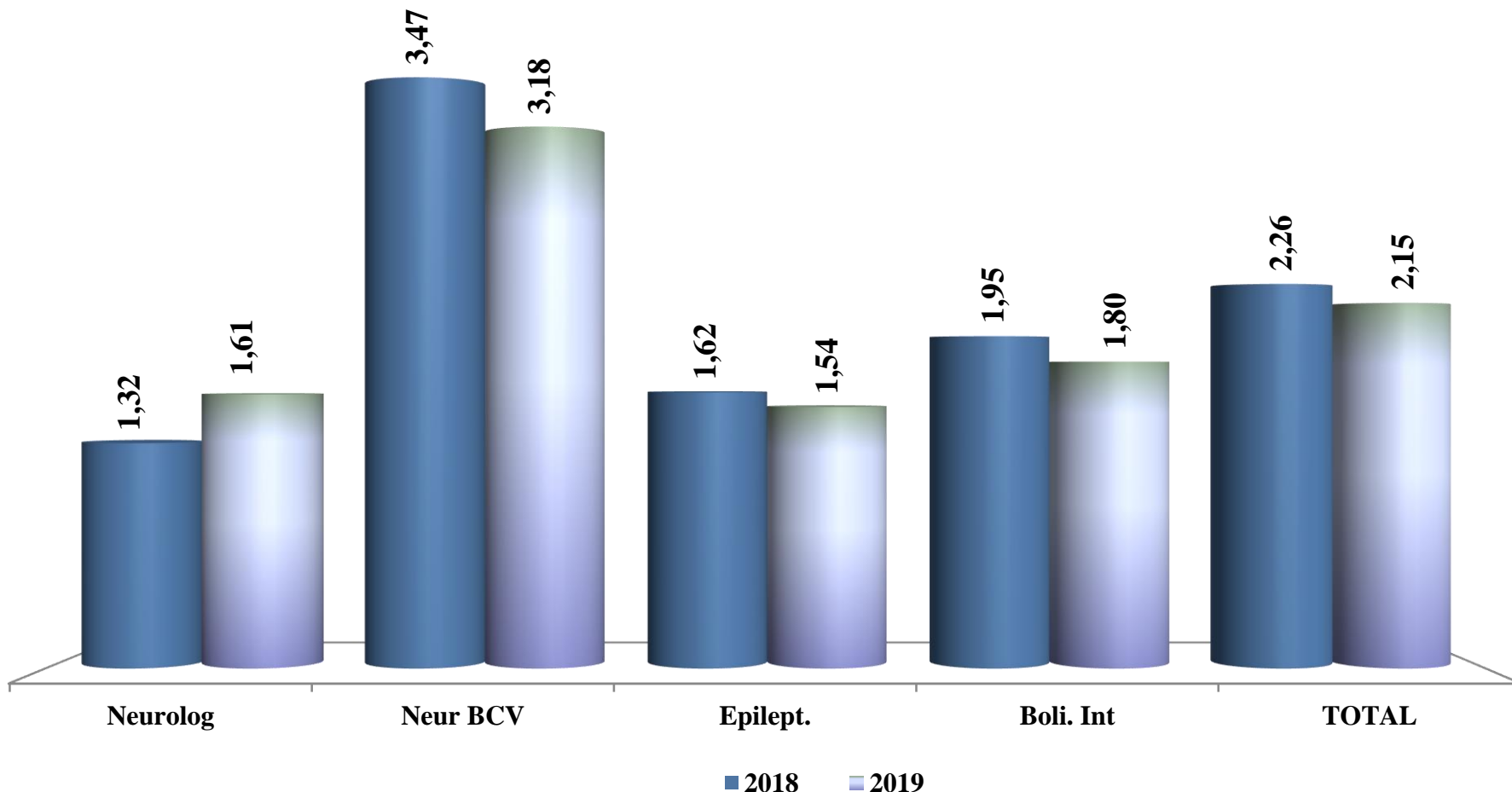
# Indicele Complexității Medicale în secțiile Departamentului Clinic Neurochirurgie în I semestre a.a. 2018 – 2019 (perioada 01ianuarie – 30 iunie)



**ICM în Departamentul Clinic Neurochirurgie pe pe parcursul I semestru a. 2019  
a constituit – 2,5072, față de ICM program general - 1,9761, contractat cu CNAM**



# Indicele Complexității Medicale în secțiile Departamentului Clinic Neurologie, Epileptologie și Boli Interne în I semestru a.a. 2018 – 2019 (perioada 01ianuarie – 30 iunie)



**ICM în Departamentul Clinic Neurologie, Epileptologie și Boli Interne pe parcursul I semestru a. 2019 a constituit – 2,1471, față de ICM program general – 1,9761, contractat cu CNAM**

# Serviciul Republican „AVIASAN”, pe parcursul I semestre a.a. 2018- 2019



- Pe parcursul I semestru a.2019 au fost înregistrate 2 302 solicitări, inclusiv 1 565 pentru populația adultă și 737 solicitări pentru copii.
- Au fost îndeplinite 1 518 (65,9%) deplasări sau în mediu 8,3 deplasări în decurs de 24 ore, inclusiv filiala Bălți 263 deplasări sau 1,4 zilnic.
- Au fost efectuate 539 (23,4%) consultații telefonice și 204 (13,4%) cazuri de accept la transfer.
- La adulti, cele mai solicitate servicii au fost: reanimatologie -39,5 %, neurochirurgie-19,3%, chirurgie vasculară- 9,7%, chirurgie generală- 7,0%
- La copii mai frecvent au fost solicitate următoarele profiluri: neonatologic – 48,0% reanimatologic – 19,1%, neurochirurgical – 5,0%, chirurgie – 8,4% și alte profiluri – 9,3%.

## Volumul asistenței medicale acordat de către specialiștii din cadrul Serviciului republican „AVIASAN”, pe parcursul I semestru a.a. 2018- 2019

Categorii de vîrstă	Total solicitări				Consultații telefonice				Deplasări				Accept la transfer			
	2018		2019		2018		2019		2018		2019		2018		2019	
	abs	%	abs	%	abs	%	abs	%	abs	%	abs	%	abs	%	abs	%
<b>Aduți</b>	1333	47,7	1565	68	467	77	451	83,7	821	52,0	844	55,6	147	72,0	130	55
<b>Copii</b>	1347	52,3	737	32	91	23	88	17,3	756	48,0	674	45,4	57	28,0	106	45
<b>Total</b>	2680	100	2302	100	558	100	539	100	1577	100	1518	100	204	100	236	100
<b>Activitatea Serviciului AVIASAN Bălți</b>																
<b>Aduți</b>	192	66,6	193	67,5	22	96,7	13	100,0	162	197,8	175	66,5	8	75	5	50,0
<b>Copii</b>	97	33,7	93	32,5	1	4,4	0	0	61	3,2	88	33,5	5	25	5	50,0
<b>Total</b>	289	100,5	286	100,0	23	100	13	100	378	100	263	100	20	100	10	50,0

Pe parcursul I semestru 2019 s-au efectuat – 1 518 (a.2018 – 1 577) deplasări și au fost supuși intervențiilor chirurgicale pacienți 250 (16,5%) (a.2018 – 239 pacienți sau 15,0%), transportați în instituțiile republicane pacienți 876 (57,7%) (a.2018 – 896 pacienți sau 57,0%) .

## Volumul asistenței medicale acordat în cadrul Serviciului republican „AVIASAN” populației adulte pe parcursul I semestre a.a. 2018- 2019

Profilul		Solicitări		Deplasări		Accept tr.		Cons. prin telefon		Deplas. + coordonare tratament	
		abs	%	abs	%	abs	%	abs	%	abs	%
Neurochirurgie	2018	290	19	171	17,8	19	14	59	27,2	51	30,5
	2019	295	19,3	193	20,3	6	6,2	70	23	44	16,2
Chirurgie	2018	138	9	96	9,9	8	6	10	4,6	14	8,4
	2019	107	7	71	7,4	13	13,4	21	7	25	9,2
Chirurgie vasculară	2018	164	10,8	97	10	17	13	5	2,35	20	12
	2019	136	9,7	94	10	8	9,8	16	7	10	5,8
Chirurgie toracică	2018	28	2	11	1,10	6	4,5	10	4,7	2	1,2
	2019	03	0,3	0,3	1	0,7	2	4	2	0,7	1
Obstetrica și ginecologie	2018	58	3,8	24	2,5	20	15	6	2,40	3	1,3
	2019	58	3,8	34	3,6	17	17,5	8	2,6	*5	1,9
Endoscopia	2018	76	5	73	7,5	1	0,8	3	1,4	0	
	2019	66	4,5	61	6,4	2	2	2	0,7	*4	1,5
Reanimarea	2018	466	30,5	390	40,8	12	9	48	22	17	10,8
	2019	423	27,5	377	39,5	7	7,2	26	8,5	20*	7,4
Alte profiluri	2018	306	20	111	11,5	51	38	76	35	60	36
	2019	425	27,9	120	12,6	33	34	186	61,2	148	54
TOTAL	2018	1526	100	973	100	134	100	217	100	167	100
	2019	1524	100	953	100	97	100	304	100	272	100

Cele mai frecvente profiluri solicitate și deplasări efectuate sunt: reanimarea - 39,5%, neurochirurgia- 20,3%, chirurgie vasculara - 9,7%, chirurgia - 7,0%, endoscopice - 7,5% și alte profiluri - 27,6%.

## Volumul asistenței medicale acordat în cadrul Serviciului republican „AVIASAN” copiilor 0 – 18 ani pe parcursul I semestre a.a. 2018- 2019

Profilul	Anii	Solicitări		Deplasări		Accept/transp.		Consult./tel	
		abs.	%	abs.	%	abs	%	abs	%
Neonatologie	2018	350	25,3	323	30	6	3,5	16	9,5
	2019	525	48	430	57	45	32	22	21,8
Reanimare	2018	237	19,10	168	15,5	31	18	38	22,5
	2019	205	19	159	21	18	12,8	28	27,7
Neurochirurgie	2018	83	6	42	3,9	11	6,5	5	3
	2019	52	5	37	5	16	11,4	7	7
Chirurgie	2018	92	6,64	27	2,5	55	32	5	3
	2019	192	8,4	21	3	47	33	9	8,9
ORL	2018	31	2,24	26	2,4	1	0,6	3	1,8
	2019	30	3,3	23	3,5	8	5,7	9	8,9
Alte profiluri	2018	102	7,4	62	5,7	11	6,4	33	19,55
	2019	84	9,3	83	8	7	5	26	25,7
<i>Total:</i>	2018	1385	100	1083	1005	173	1005	169	100
	2019	1088	100	753	100%	141	100	101	100

**Ponderea solicitărilor pediatrice pentru perioada I SIMESTRU a.2019 după profiluri se repartizează după cum urmează: neonatologic-48%, reanimatologic-19,10%,  
neurochirurgical – 5%, chirurgical - 8,4%, alte profiluri -9,3%.**

## **Serviciul Republican „AVIASAN”, pe parcursul I semestre a.a. 2018- 2019**



**Pe parcursul perioadei de referință s-au înregistrat - 7 solicitări deservite pe cale aeriană, în perioada similară a anului precedent - 10 solicitări.**

## **Probleme Existente în activitatea IMSP IMU**

- 1. Posibilități limitate de intervenție și stabilizare a pacienților critici (dotare tehnologică insuficientă în cadrul DCMU).**
- 2. Infrastructură inadecvată în Blocul de operații.**
- 3. Nivel scăzut de asigurare cu medici specialiști în medicina urgentă, neurochirurgie, anestezie și terapie intensivă.**
- 4. Costul serviciilor medicale prestate sub nivelul cheltuielilor reale.**

# **Plan strategic de dezvoltare a IMSP IMU:**

## **Direcții prioritare în fortificarea calității serviciilor medicale**

- **Inițierea construcției DCMU și a reconstrucției Blocului Operator, cu crearea infrastructurii necesare acordării în regim non-stop a asistenței medicale de urgență populației .**
- **Implementarea tehnologiilor medicale miniminvazive în Urologie (fragmentarea cu laser a calculilor renali și uretrali, Ginecologie și Chirurgia toracică.**
- **Aducerea în conformitate cu prevederile actelor normative în vigoare a structurii complexului spitalicesc.**



## **Plan strategic de dezvoltare a IMU: Direcții prioritare în fortificarea calității serviciilor medicale**

- Fortificarea sistemului de audit și control intern al calității**
- Dezvoltarea în continuare a serviciului de anestezie-terapie intensivă și dotarea lui tehnologică cu sisteme de monitorizare, aparate de respirație artificială și sistem centralizat cu gaze medicale.**
- Implementarea Sistemului Informațional cu toate modulele, necesare optimizării fluxului de informații despre pacienți.**

# Sprijin din partea Ministerului Sănătății, Muncii și Protecției Sociale

Nr.	Denumirea măsurilor
1.	<p><b>Reînnoirea tehnologiilor medicale:</b></p> <ul style="list-style-type: none"><li>- ortopedie nrUn aparat nou X – ray, pentru dotarea cabinetului radiologic nr.7 din staționar;</li><li>- Un USG portativ pentru secțiile reanimare și terapie intensivă;</li><li>- Două aparate radiologice C – Arm pentru sălile de operații (chirurgia spinării și .2);</li><li>- Un ortopantomograf pentru investigarea pacienților cu patologii oro-maxilo-faciale;</li><li>- A, B – scan pentru calcularea puterii cristalinului și USG globului ocular;</li><li>- Aparat crio pentru chirurgia globului ocular (decolare de retină, glaucom secundar);</li><li>- Perimetru computerizat Humphrey.;</li><li>- De dotat sala de operație a secțiilor septice cu 2 coagulate, 2 garouri pneumatice și 1 dermatom;</li><li>- Pentru secția epileptologie cu Video-EEG monitoring de lungă durată, Video-EEG portativ pentru evaluarea pacienților gravi, comatoși și în moarte cerebrală și video monitoare;</li><li>- Pentru secția Recuperare Medicală și Medicină Fizică de achiziționat dispozitive medicale performante.</li></ul>
2.	Asigurarea instituției cu cadre medicale (medici și asistenți medicali);

# *MULTUMESC*

